





DynEd PUANLAMA: ARTI PUANLAR NASIL ALINIR?

+2		TEKRAR DÜĞMESİNİN DOĞRU KULLANIMI Dinleme becerinizi geliştirmek için dinlediğiniz cümleleri/kelimeleri sık sık tekrar etmelisiniz. Tekrar düğmesi puanı alabilmek için her cümleyi / kelimeyi en az 2 defa tekrar dinlemelisiniz. Bu puan ilk 30 dakikadan sonra aktif olur. Duyulan kelime ve cümlelerin tekrar dinlenme oranı iyi ise +2 puan, oran iyi değilse ya da kullanılmıyorsa -2 puan alınır.
+2		KAYDET DÜĞMESİNİN DOĞRU KULLANIMI Dinleme ve konuşma becerinizi geliştirmek için çalışmalarınızda söylediklerinizi kaydedin. Daha sonra kendinizi dinleyip ana dilini konuşan kişi ile kıyaslayın. + 2 puanı almak için en az 90 dakika toplam çalışmanın olması ve en az 100 kayıt yapılmış olması gerekmektedir. Bir ses kaydı oluşturmak için Mikrofon - Kulaklık ve Tekrar Tuşları kullanılmalıdır. Mikrofon - Kulaklık ve Tekrar Tuşları arasındaki oran iyiye +2 puan, değilse -2 puan alınır.
+2		ANLAMA ALIŞTIRMALARI + 2 puanı almak için en az 90 dakika toplam çalışmanın olması, 50 tane ANLAMA ALIŞTIRMALARI veya Quiz sorusu cevaplanmış olması ve soruların en az % 90ını doğru bilinmesi gerekmektedir. Anlama alıştırmaların tam olarak yapılması durumunda +2 puan, düşük olması durumunda -2 puan alınır. Quiz'ler ve Anlama Alıştırmalarında ses kaydı ve tekrarı yapmayınız. Çünkü sorular sürelidir ve ses kaydederek boşa zaman harcamayınız.
+2	120 dakika	ÇALIŞMA SIKLIĞI (SAAT OLARAK) Haftada en az 2 saat çalışın. Haftada 2 saat (120 dakika) çalışma +2 puan verir. 90 dakika ile 119 dakika arasında kalırsa puan alınmaz (0) . Haftada 90 dakikanın altında kalırsa (- 2) puan toplam puandan düşürülür.
+3	8 GÜN	ÇALIŞMA SIKLIĞI (GÜN OLARAK) Olabildiğince sık çalışmaya devam edin. Haftada en az 3-4 defa çalışmalısınız. 2 haftada toplam 8 gün ve üzeri çalışılırsa (+3) puan toplam puana eklenir. 2 haftada toplam çalışma günü 4 ile 7 gün arasında ise (+1) puan alınır. 4 günün altındaki çalışmada (-2) puan toplam puandan düşürülür.
+2	85 ve Üzeri	BECERİ SINAVLARI Beceri Sınavlarından 90 veya üzerinde bir sonuç alınmalıdır. Her 2 ünitenin sonunda, ünitelerin her bölümünün % 80ini bitirdikten sonra (toplamda 15 saat = 900 dakika çalışma var ise) açılan BECERİ SINAVLARININ (MASTERY TESTS) ortalaması en az 85 olması gerekmektedir. Eğer alınan not daha düşük olursa 1 hafta sonra sınav yeniden açılacaktır. Beceri sınavları 85 ve üzeriyse +2 puan, düşükse -2 puan alınır. BECERİ SINAVLARINI (MASTERY TESTS) yarıda bırakıp çıkmamak önemlidir. Bir oturumda sınavı tamamlamak gerekir.

+2	30 gün	30 GÜNDEN FAZLA ÇALIŞMA Çalışmalarınız 30 günü geçtiği anda Beceri Sınavı almış olmak şartıyla asla silinmeyecek bir +2 puan alınır.
+2	50 gün	50 GÜNDEN FAZLA ÇALIŞMA 50 günden daha fazla günlük çalışma yapılmış, sisteme girilmişse +2 puan daha veriyor.
-1		ALTYAZI VE ÇEVİRİ DÜĞMELERİNİN DOĞRU KULLANIMI Altyazı ve Çeviri düğmelerinin mümkün olduğunca kullanılmaması gerekmektedir. Altyazı ve Çeviri düğmelerinin gereğinden fazla kullanılması durumunda -2 puan toplam puandan düşürülür.

ÇALIŞMA NOTU Çalışma notu çalışılmaya devam ettiğiniz sürece değişecektir. Başlangıçta **Çalışma Notunuz 0** olacaktır.

- 6 nın üzerindeki bir sonuç **“PEKİYİ”**
- 2 ve 5 arasındaki bir sonuç **“İYİ”**
- 1 ve 1 arasındaki bir sonuç **“ORTA”**
- 5 ve -2 arasındaki bir sonuç **“ZAYIF”**
- 6 nın altındaki bir sonuç **“ÇOK ZAYIF”**

Özetle; DynEd’den verim almak ve güzel puanlar kazanmak istiyorsanız düzenli şekilde haftanın **en az 3-4** gününde programı kullanmalı, her kullanımda **en az 30-40dk** süreyle, **en az 5 bölümde** çalışmalı, sorulan soruları ciddiyle cevaplamalı (hemen cevaplanamıyorsa birkaç kez yeniden dinlemelidir), beceri sınavlarından **yüksek notlar** almaya gayret edilmeli, kontrol panelindeki **tekrar, ses kaydı ve kulaklık tuşlarını** mümkün oldukça (yukarıda bahsedildiği gibi) **bol kullanmaya, geri, ileri, alt yazı ve çeviri tuşlarını** mümkün **oldukça az kullanmaya** gayret etmeliyiz.

OSMANGAZİ İLÇE DYNED KOORDİNATÖR YARDIMCISI
SEDEF TEKİN